

*¿Dónde está
Venezuela?
¿Cuál debe ser
la Agenda?*

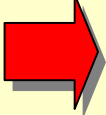




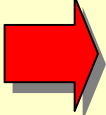
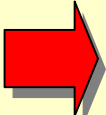
**XXXIII Congreso Internacional de
CONINDUSTRIA**

02 de Julio de 2003



***Dónde
estamos?***

Las características básicas que definen la situación del país

-  **Una polarización política por extremos y estancada**
-  **El gobierno con los peores índices de rentabilidad de gestión**
-  **La ausencia de correlación entre gestión y respaldo presidencial**
-  **Desalineación entre demanda y oferta en el debate público**
-  **Fragmentación de la oposición en varios planos**
-  **Cuatro proyectos en la oposición sin unidad estratégica ni mando**
-  **Un gobierno embalado hacia una estrategia continental de poder**

Hace 10 años el Continente profundizaba su orientación al mercado

*Toda América Latina
adopta el
Consenso de Washington:
libertad de mercados
y apertura democrática*

23

Países orientados al mercado y con apertura democrática

3

Países orientados al mercado (parcial o totalmente) pero sin apertura democrática



La reacción de las Izquierdas es una estrategia del Foro de Sao Paulo

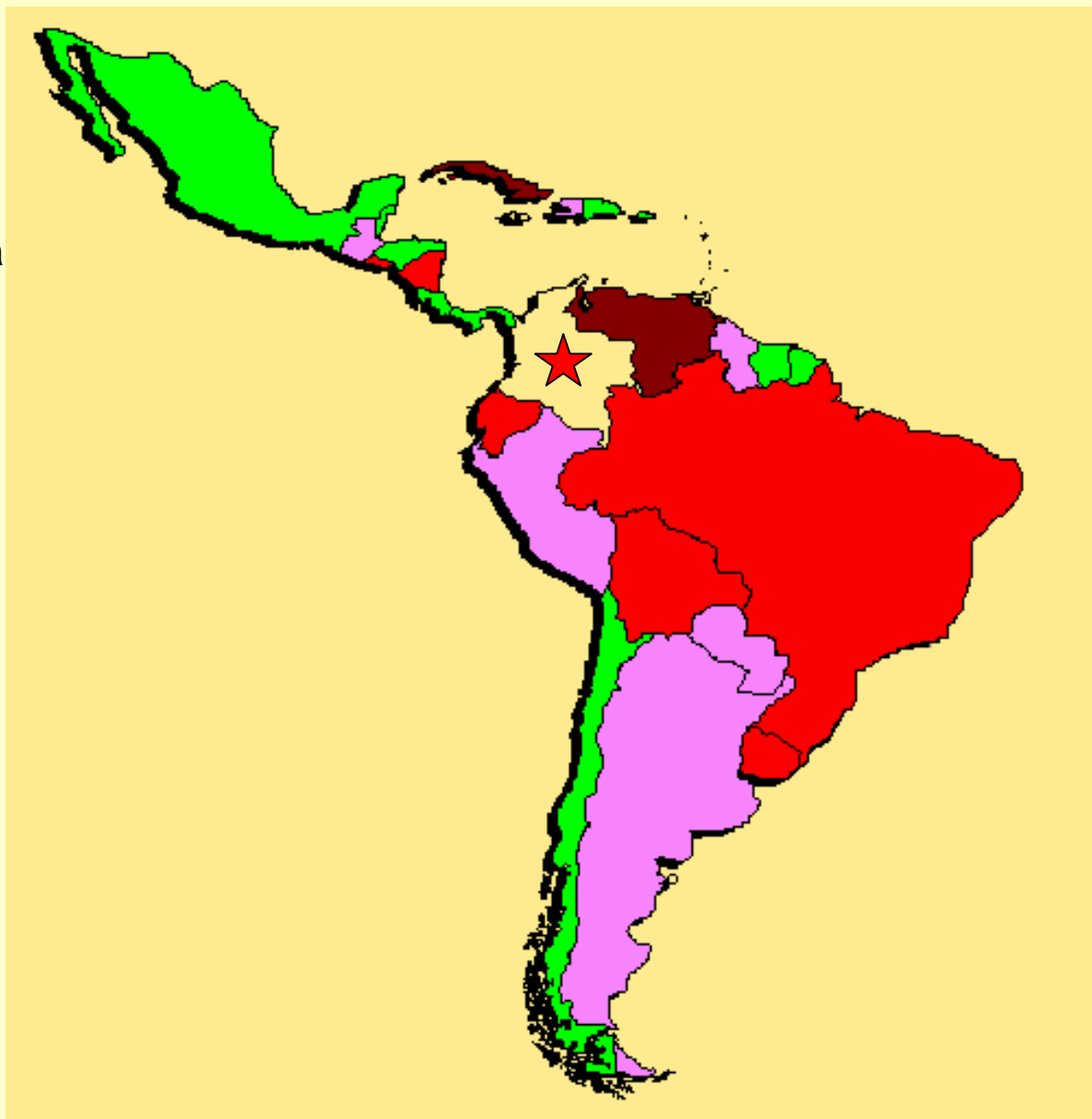
La pobreza, la antiglobalización, el indigenismo y el rechazo a la política tradicional constituyen los factores motivacionales de una nueva izquierda

- 1** Países en los cuales la Izquierda radical está en el poder
- 2** Países en los cuales la Izquierda radical es la opción de poder
- 9** Países en los cuales los movimientos anti-sistémicos anuncian la emergencia de una Izquierda radical
- 2** ★ Países en los cuales hay conflicto armado



Lo que nos da un nuevo mapa en el 2003

- 11** Países orientados al mercado y con apertura democrática
- 2** Países en los cuales la Izquierda radical está en el poder
- 6** Países en los cuales la Izquierda radical es la opción de poder
- 6** Países en los cuales los movimientos anti-sistémicos anuncian la emergencia de una Izquierda radical
- 1** ★ Países en los cuales hay conflicto armado

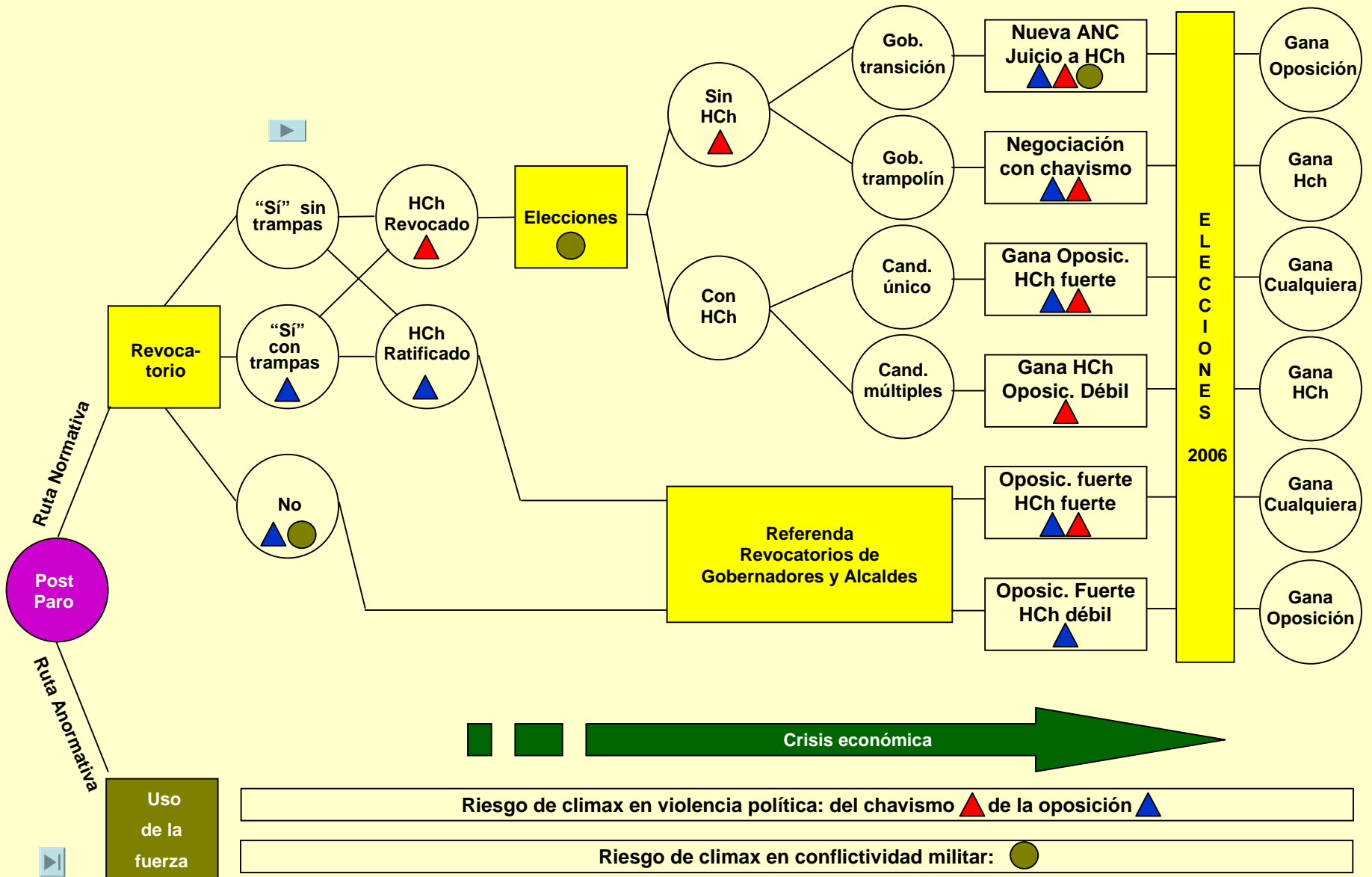


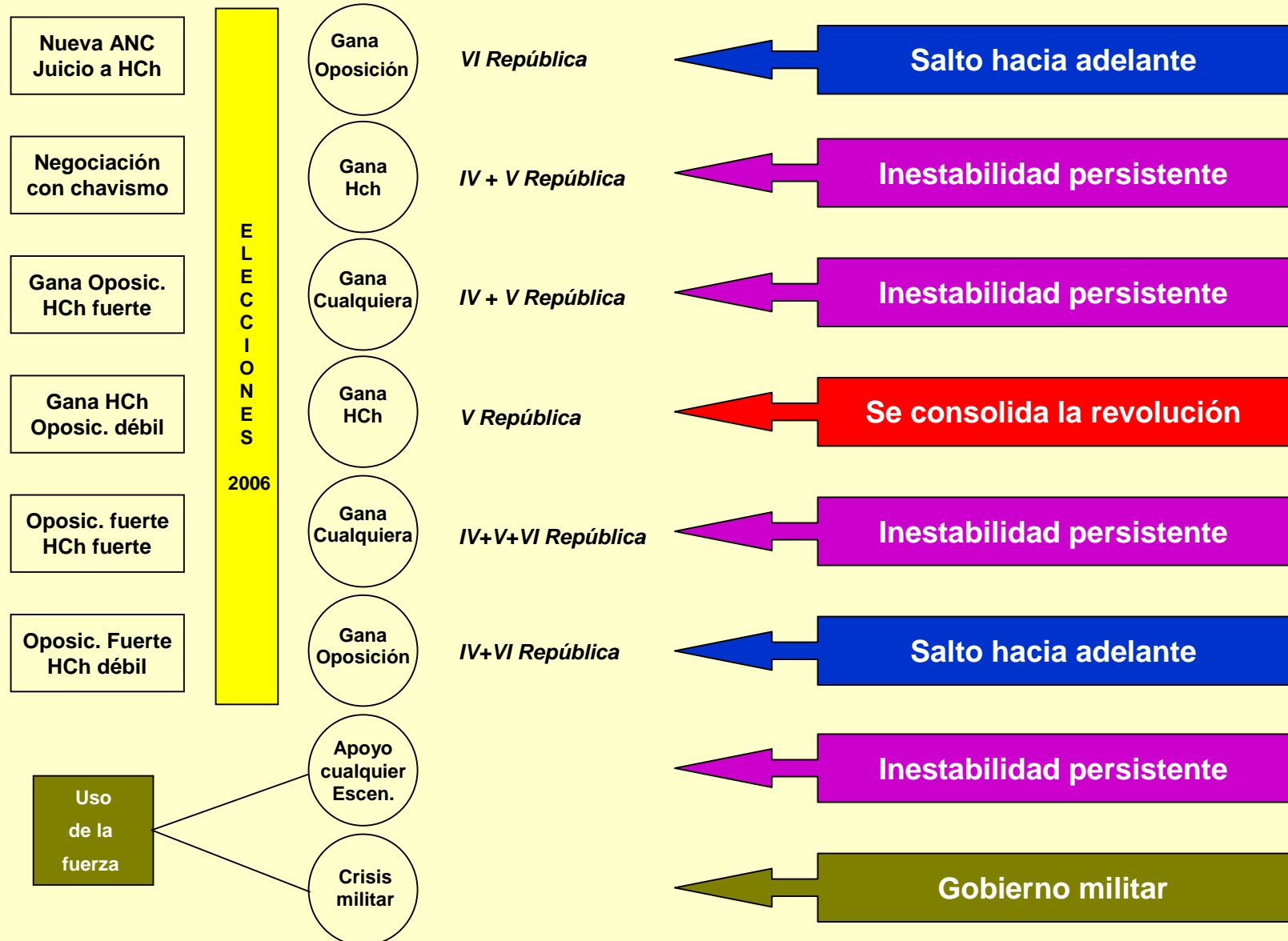
***Adónde
vamos?***

Cuatro escenarios posibles de mediano plazo

1. ***Termina la V República con el dilema de un regreso al pasado o un salto cualitativo hacia adelante***
2. ***Se consolida la V República con el desmantelamiento definitivo de la IV y profundización de un modelo autocrático nacionalista***
3. ***Persistente inestabilidad política al mantenerse el equilibrio de fuerzas entre chavismo y oposición sin dominio de ninguna de las partes***
4. ***Se rompe el sistema democrático con diversos niveles de violencia y de vocación institucional***

Rutas del futuro... previsibles?





Escenarios para el referéndum revocatorio presidencial 2003

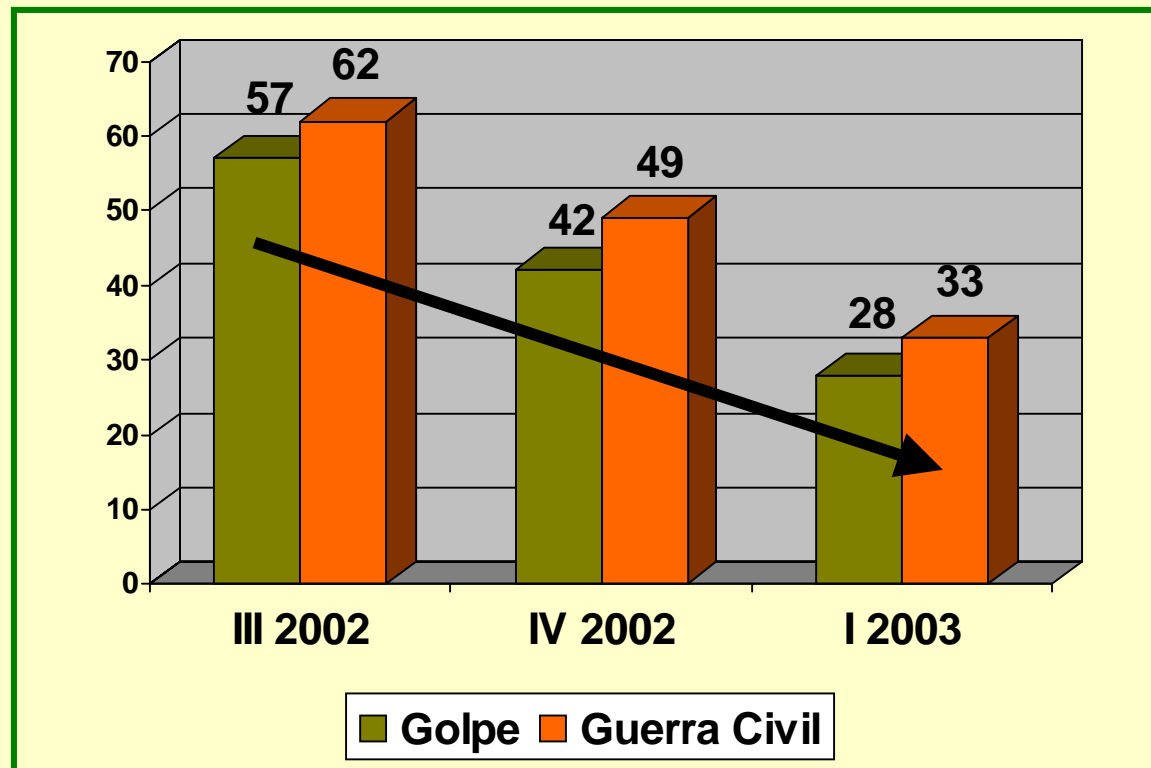
Rango de abstención que señalan las encuestas
sin ponderar la conducta histórica real

Condiciones	Electores	Tasas posibles de abstención					
		14%	20%	30%	40%	42,3%	48%
Electores REP 31/12/2002	11.996.241						
20% debe convocar	2.399.248						
Depurado el REP al - 5%	11.396.429						
Votos necesarios para revocar	3.757.774						
Votos válidos según abstención		9.800.929	9.117.143	7.977.500	6.837.857	6.575.740	5.470.286
Resultados posibles en votos válidos							
Rango de voto revocatorio que señalan las encuestas	Revoca el 57% del voto válido	5.586.529	5.196.772	4.547.175	3.897.579	3.748.172	3.118.063
	Revoca el 60% del voto válido	5.880.557	5.470.286	4.786.500	4.102.714	3.945.444	3.282.172
	Revoca el 65% del voto válido	6.370.604	5.926.143	5.185.375	4.444.607	4.274.231	3.555.686

El referéndum provocará la revocatoria de Chávez sólo si:
1) La abstención es menor que la ocurrida en los comicios del año 2000 (43%)
2) El voto para revocar es superior al 57% de los votos válidos

Mejoran los índices de estabilidad política

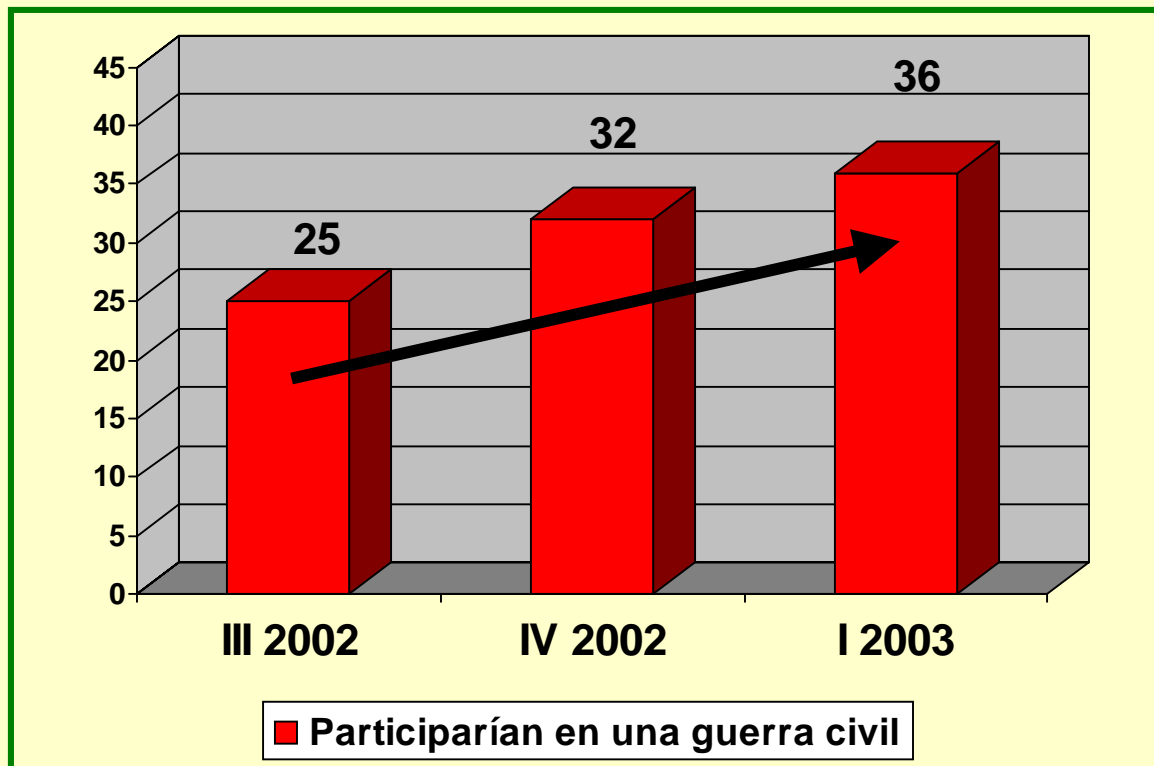
Porcentajes de quienes creen que es probable:
a) un golpe de Estado y b) una guerra civil



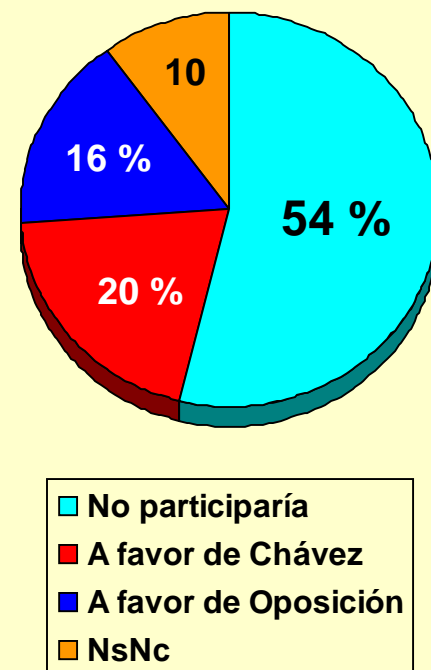
En los últimos 9 meses vienen disminuyendo estos indicadores sobre las percepciones de inestabilidad política, en parte debido a la lectura de que Chávez controla a la FAN y a que han cesado los actos de violencia política callejera.

Pero puede ser una estabilidad política engañosa

Porcentaje de quienes dicen que si se produjera una guerra civil estarían dispuestos a participar en ella



**Si hubiera una guerra civil, ¿participaría en ella?
¿Y a favor de quién?
(1° Trim. 2003)**



Pero esta estabilidad política creciente parece más bien engañosa porque, simultáneamente, viene aumentando sostenidamente la disposición aparente de participar en una eventual guerra civil lo que demostraría que el tono de la confrontación sólo está produciendo mayor división y un verdadero riesgo de violencia.



***Qué debería
hacerse?***

Repensar la estrategia

- ➔ **Planificar en función del mediano plazo para realinear oferta y demanda**
- ➔ **Reposicionar la producción privada como fuente de empleo y bienestar social**
- ➔ **Demostrar políticas de responsabilidad social**
- ➔ **Saltar políticamente a la VI República**
- ➔ **“Zapatero a tus zapatos”**
- ➔ **Auspiciar expectativas sobre el referéndum revocatorio**
- ➔ **Presión internacional sectorial**
- ➔ **Evitar confrontación personalizada en Chávez**
- ➔ **¿Cierre de industrias? = contar el cuento de cada una**
- ➔ **No enajenar a seguidores chavistas**

Contactos

Tfn-faxes: 258.0989 - 256.0389

WEB: <http://www.alfredokeller.com>

E-mail: consultoria@alfredokeller.com